



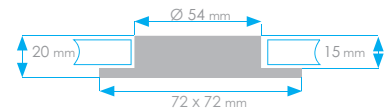
Alimentation Voltage	9 - 30 VDC
Consommation Consumption	1.9 W / 2.4 W
Matériaux Material	Inox +ABS / inox blanc + ABS S/S + ABS / white S/S + ABS
Puissance Power	140 lm / 250 lm
Couleur Colour	3000 K Blanc chaud 3000 K Warm white
Angle Beam angle	120°
Indice d'étanchéité Waterproof rating	IP67
Fourni avec Supplied with	10 cm de fil électrique 10 cm of electrical wire
Montage Mounting	Encastré par 2 ressorts inclus Recessed with 2 springs included
Poids Weight	54g
Garantie Warranty	2 ans 2 years

LED 1,9 W ≈ 10 W

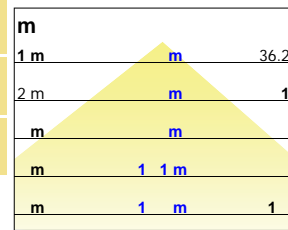
	Cache Cover	Puissance Power	Matériau Material	Conso. Consumption	Sans inter. No switch	Avec inter. With switch
	Inox poli Polished S.S	140 lm	inox + ABS S/S + ABS	1,9 W	01432	01433
	Inox brossé Brushed S.S	140 lm	inox + ABS S/S + ABS	1,9 W	01525	01526
	Blanc White	140 lm	inox blanc white S/S	1,9 W	01514	01515

LED 2,4 W ≈ 20 W

	Cache Cover	Puissance Power	Matériau Material	Conso. Consumption	Sans inter. No switch	Avec inter. With switch
	Inox poli Polished S.S	250 lm	inox+ABS S/S + ABS	2,4 W	01434	01435
	Inox brossé Brushed S.S	250 lm	inox+ABS S/S + ABS	2,4 W	01527	01528
	Blanc White	250 lm	inox blanc white S/S	2,4 W	01529	01530




Cone Angle 103° Lamp flux 150.0 lumen



Information :

01432, 01514 et 01525 sont gradables avec gradateur Mantagua (ref. 01159). Peut être fourni avec joint isolant permettant un montage inox sur aluminium.

Support saillie (avec vis)
Surface mount holder (with screws)



Dimensions : L 98 x l 98 x H 17 mm
Dimensions : L 98 x W 98 x H 17 mm

Information :

01432, 01514 & 01525 are dimmable with Mantagua dimmer (ref. 01159). Can be supplied with plastic sealing allowing stainless steel mounting on aluminium base.

Rehausse inox poli Polished stainless steel mounting holder	01441
Rehausse inox brossé Brushed stainless steel mounting holder	01531
Réhausse blanc White mounting holder	01491

